



Guía N ° 2 "Figuras geométricas"
Martes 06 abril 2021.

Asignatura: Pensamiento Matemático **Educadora:** Solange Espinoza/Carla Ogalde **Kinder:** A/B
Capacidad: Razonamiento lógico **Habilidad:** Identificar (OA 10)

INSTRUCCIÓN N°1 Va dirigido a los niños /as que No se conectan a las clases online.

1.- Junto a tu familia observa la guía presentada, luego nombra las figuras geométricas que aparecen en ella, completa cada figura y colorea según se indica.


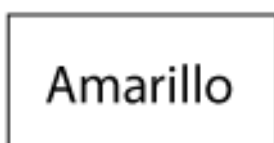

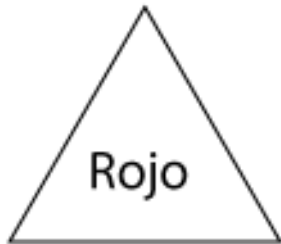
INSTRUCCIÓN N°2 Participante clases online.

2.- Junto a tu Educadora, compañeros observa la lámina presentada y sigue las instrucciones que se darán en las clases.

La página a trabajar la puede imprimir o dibujar en hoja de cualquier tipo.

Envía la actividad a mi correo:

espinozarodriguezsolange@gmail.com Kinder A/ Carlaogaldepalacios@gmail.com Kinder B





Guía N ° 2 "Figuras geométricas"
Martes 06 abril 2021.

Asignatura: Pensamiento Matemático **Educadora:** Solange Espinoza/Carla Ogalde **Kinder:** A/B
Capacidad: Razonamiento lógico **Habilidad:** Identificar (OA 10)

INSTRUCCIÓN N°1 Va dirigido a los niños /as que No se conectan a las clases online.

- 1.- Observa la lámina y nombra los objetos que aparecen en ella.
- Luego une con una línea de color azul los objetos que tengan forma circular/ con lápiz de color verde une los objetos con forma triangular/ con un lápiz de color rojo une los objetos con forma cuadrada.

INSTRUCCIÓN N°2 Participante clases online.

- 2.-Junto a tu Educadora, compañeros observa la lámina presentada y sigue las instrucciones que se darán en las clases.

La página a trabajar la puede imprimir o dibujar en hoja de cualquier tipo.

Envía la actividad a mi correo:

espinozarodriguezsolange@gmail.com Kinder A/ Carlaogaldepalacios@gmail.com Kinder B

